Silverfox 2.0, Silverfox four, Silverfox Lang hälyttimen vaihto

KMJCFOXOSA091

Tarvittavat työkalut:

- Ristipäämeisseli
- Räikkä ja hylsy 8 mm
- Jatkovarsi
- Pihdit

Ohjeaika: 1h



Avaa penkin lukitus. Nosta penkki ylös.



Käännä päävirtakytkin off -asentoon. Avaa säilytyslaatikon kiinnitysruuvit (hylsy 8 mm, ristipäämeisseli).



Avaa päävirtakytkimen kiinnitysruuvit (ristipäämeisseli).



Irrota penkin saranoiden kiinniketapit (mutteri hylsy 8 mm tai sokka). Nosta penkki pois.



Avaa lukitussalvan vaijeri (pihdit).



Irrota vaijeri pidikkeestä vetämällä ylöspäin. Huom. vaijeri ei saa tippua salvasta.



Irrota jalkatilan kiinnitysruuvit ja -mutterit (ristipäämeisseli, hylsy 8 mm).



Irrota takakatteen takaosan runkokiinnityspultit (hylsy 8 mm).



Irrota takakatteen päältä runkokiinnityspultit (hylsy 8 mm).



Irrota latausportin ja takavalojen liittimet.





Ota koko takakate paketti valoineen pois.



Irrota hälyttimen kiinnityspultit (hylsy 8 mm).
ja liittimet. Vaida uusi tilalle.

Uuden osan asennus käänteisessä järjestyksessä.